

**浙江省幼儿园
等级评估信息系统
(县(市、区))**

**操
作
手
册**

杭州容博教育科技有限公司

2014. 08

目 录

一. 系统登录	3
1.1 打开系统.....	3
1.2 系统登录.....	4
二. 系统主界面	4
2.1 修改密码.....	5
2.2 系统功能.....	5
2.3 退出系统.....	5
三. 系统操作	6
3.1 系统管理.....	6
3.2 资格预审.....	6
3.3 评估管理.....	8
3.4 资格认定.....	11
3.5 查询统计.....	12

一. 系统登录

1.1 打开系统

打开浏览器，输入系统访问地址：www.zjddpg.com，出现的是系统首页：



点击“浙江省幼儿园等级评估信息系统”，进入系统登录页面。

1.2 系统登录



输入用户名和密码，点击“登录”按钮登录系统，登录成功后进入系统主界面。

二. 系统主界面



2.1 修改密码

点击系统主界面右上角的“修改密码”，弹出修改密码界面：



用户名:	yeytest
请输入旧密码:	<input type="password"/>
请输入新密码:	<input type="password"/>
请再次输入新密码:	<input type="password"/>

确定 取消

输入旧密码及新密码后，点击“确定”按钮，提示“修改成功！”后即完成了密码修改。

2.2 系统功能

包括 5 个功能模块：

- (1) 系统管理（评估组用户管理）
- (2) 资格预审（对幼儿园申报信息进行预审）
- (3) 评估管理（评估任务、评估人员及分工管理）
- (4) 资格认定（根据评估结果进行等级认定）
- (5) 查询统计（申报情况查询和评估情况查询）

在主界面上点击对应的功能模块按钮可进入相应的操作页面。

2.3 退出系统

点击主界面右上角的“退出”，可安全退出本系统。

三. 系统操作

3.1 系统管理

对本县（市、区）的评估组用户进行管理，用户列表：

当前位置 >> 首页 >> 系统管理 >> 用户管理

系统管理
用户管理

类型: 评估组 姓名: 查询 添加用户

地区	用户名	姓名	联系电话	用户类型	是否启用	操作
西湖区	zj1001	专家1		评估组	是	编辑 删除
西湖区	zj1002	专家2		评估组	是	编辑 删除
西湖区	zj1003	专家3		评估组	是	编辑 删除

点击“添加用户”，添加评估组用户，用户名不能有重复。

点击“编辑”可以修改用户信息，如姓名、联系电话、密码等。

3.2 资格预审

当前位置 >> 首页 >> 资格预审管理

新申报等级: 二级 杭州市 查询

县（市、区）	园所编号	幼儿园名称	查看申报信息	状态	操作
拱墅区	3301052014001	幼儿园名称	查看申报信息	县（市、区）待审核	审核通过 审核不通过

申报幼儿园总数: 1 所, 已通过审核: 0 所

在页面上方的下拉框中选择申报等级进行查询；

点击“查看申报信息”，查看幼儿园申报信息及自评表；

状态一栏显示幼儿园当前的申报状态；

列表下方显示当前查询条件下的幼儿园总数及通过审核的统计数据；

在操作一栏进行审核操作，可以审核通过或审核不通过，也可以进行取消审核操作。

注：

列表中显示的是已经提交申报的幼儿园，未提交申报的幼儿园不会显示；

若上级部门审核后，则不能再进行审核或取消审核操作；

若操作一栏为空，表示无需审核或不能进行审核操作。

已在评估中的幼儿园不能进行审核操作。

下图为查看幼儿园申报信息：

幼儿园基本信息										
申报时间:	2014年08月15日				园所编号:	3301122014001				
幼儿园名称:	cc				办园时间(年度):	2000				
原有等级:				定级时间:				新申报等级:	二级	
具体地址:	杭州市西湖风景名胜区内西湖街道cc				邮政编码:	11111				
所在地性质:	设区主城区									
幼儿园电话:	11111			主页网址:				电子邮箱: (E-mail)	1@163.com	
主办单位: (人)	名称	a		幼儿园	姓名	a		园长:	姓名	a
	电话	123		法人代表:	电话	23423			手机	23423
办园性质:	教育部门办			园舍产权性质:	集体所有			经费来源性质:	差额拨款事业单位	
办园形式:	半日制									
幼儿园自评报告:	自评报告.doc									
幼儿园自评表										
查看自评表 查看得分汇总表										
办园条件										
编号及项目	内容								备注	
1-1 办园规模	班级总数 <u>1</u> 个; 在园儿童总数 <u>1</u> 名, 其中: 流动儿童 <u>1</u> 名。									
1-2 服务时间与内容	幼儿园每周开放 <u>1</u> 天; 幼儿在园平均每天约 <u>1.0</u> 小时(小教点后保留1位) 服务内容: <input checked="" type="checkbox"/> 点心 <input type="checkbox"/> 午餐 <input type="checkbox"/> 午睡 <input type="checkbox"/> 晚上住宿 <input type="checkbox"/> 延时看护 <input type="checkbox"/> 其它									
	幼儿园占地面积 <u>1.0</u> 平方米; 建筑面积 <u>1.0</u> 平方米。 园舍主体建筑建设年份: <u>1</u> 年; 层高 <u>1</u> 层。									
1-25 设施设备	安全防护器械是否齐全: <input checked="" type="radio"/> 是 <input type="radio"/> 否 幼教专业杂志 <u>1</u> 种; 教师书藉人均 <u>1</u> 册; 每班区角幼儿图书有 <u>1</u> 种以上主题类型, 生均 <u>1</u> 册, 每学期更新率 <u>1</u> %; 幼儿园户外场地大中型玩具 <u>1</u> 个, 能满足 <u>1</u> %以上幼儿同时活动; 设施设备是否按《浙江省幼儿园装备规范(试行)》相应等级标准配备: <input type="radio"/> 已配齐 <input checked="" type="radio"/> 基本配齐 <input type="radio"/> 未配齐									
附件材料										
附件1: 近三年立项课题(表2.1)	附件1: 近三年立项课题(表2.1) (1).xls									
附件2: 近三年幼儿园参加研讨交流情况(表2.2)	附件2: 近三年幼儿园参加研讨交流情况(表2.2) (1).xls									
附件3: 近三年幼儿园集体荣誉(表3)	附件3: 近三年幼儿园集体荣誉(表3).xls									
附件4: 幼儿园领导班子情况(表4)	附件4: 幼儿园领导班子情况(表4).xls									
附件5: 教职工情况(表5)	附件5: 教职工情况(表5).xls									
附件6: 新申报一级幼儿园家长信息	附件6: 新申报一级幼儿园家长信息.xls									

附件材料可以点击链接进行下载。

查看自评表:

项目	指标编号	指标内容	指标分值	评估要点	自评得分	自评扣分原因
1. 园舍条件	1-1	园舍独立，产权明晰、合法。	0.5	缺一项扣0.3；缺二项及以上的不给分。	0.5	
	1-2	园舍设置在安全区域内，建筑质量符合国家相关建筑规范标准要求。	0.5	是或否。	0.5	
	1-3	园舍场地布局合理，日照充足，道路平整，排水通畅，清洁整齐，远离污染源。	0.5	园舍日照不充足扣0.2。	0.5	
2. 户外场地	2-1	户外活动场地生均面积不少于3平方米，建筑物二楼及二楼以上平台面积按二分之一计算。	1.0	生均3平方米以下扣0.5。	0.5	
	2-2	有运动场、玩沙、玩水、种植/饲养园地等户外活动区域。	0.5	缺一项扣0.3；缺二项及以上的不给分。	0.5	
	2-3	户外活动场地安全，布局基本合理。	0.5	是或否。	0.5	
	2-4	绿化面积生均0.5平方米以上。	0.5	生均0.5平方米以下扣0.3。	0.5	
	2-5	有一定的室内体育活动空间可供幼儿在恶劣天气下使用。	0.5	是或否。	0.5	
3. 体育设施	3-1	户外活动场地配备适合幼儿活动的大、中、小型体育活动设施和各类器械，数量能够满足全园三分之一以上幼儿同时活动的需求。	1.5	未针对幼儿年龄特征且功能单一扣0.5；数量未能满足全园三分之一以上幼儿同时活动的扣0.5。	0.5	

查看得分汇总表：

条目名称	总分	自评得分	自评扣分原因
一、园舍空间与设施	12.0	6.6	1-1:a
二、班级空间与设施	11.0	2.9	
三、人员配备与待遇	17.0	1.9	
四、园务管理与教师队伍建设	21.0	2.4	
五、安全与卫生保健	18.0	2.3	
六、班级保育和教育	30.0	3.2	
七、家长工作和社会服务	11.0	1.2	
加分项目	2.0	0.1	
总分	122.0	22.6	

自评扣分原因中，按指标编号显示有内容的自评扣分原因。

3.3 评估管理

申报三级的幼儿园资格预审通过后，就可以进行评估了。评估前需先做好评估任务的管理。

评估任务列表：

当前位置 >> 首页 >> 评估任务管理

三级 杭州市 全部 查询 新增任务 1.新建评估任务 3.设置评估组人员

地区	评估任务名称	评估时间范围	级别	状态	评估学校	评估组人员	评估分工	操作
西湖区	演示评估任务	2014年8月20日 9:00至2014年8月25日 17:00	三级	新任务	1	0	分工	编辑 删除

共1条记录，每页10条，当前第1/1页

2.设置评估幼儿园 4.评估分工

[首页](#) [上一页](#) [下一页](#) [末页](#) 转到第 页 跳转

注：对于已经开始评估的任务不能删除。

1. 新建评估任务

当前位置 >> 首页 >> 评估任务管理 >> 新增任务

第一步：创建任务（在这里您可以配置评估任务的相关信息）

*评估任务名称:	演示评估任务
*级别:	三级
*评估开始日期:	2014-08-20 09:00
*评估结束日期:	2014-08-25 17:00
*地区:	西湖区

[保存并进入下一步](#) [返回](#)



2. 设置评估幼儿园

第二步：选择学校（在这里您可以选择本次评估的学校）

地区: 西湖区 评估任务名称: 演示评估任务

全选	学校代码	学校名称	所属地区
<input checked="" type="checkbox"/>	3301062014006	演示幼儿园	西湖区

[保存](#) [返回](#)

选择好幼儿园后，点击“保存”。

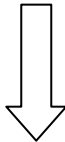
3. 设置评估组人员

当前位置 >> 首页 >> 评估任务管理 >> 评估组成员

评估任务名称: 演示评估任务 [添加](#) [返回](#)

职位	姓名	用户名	联系电话	编写评估报告	负责评估指标	操作
组员	专家1	zj1001		否	1-1, 1-2, 1-3	分工 删除
组员	专家2	zj1002		否		分工 删除

点击“添加”：



评估任务名称: 演示评估任务

姓名: [查询](#) [保存](#) [返回](#)

全选	姓名	用户名	联系电话
<input checked="" type="checkbox"/>	专家1	zj1001	
<input checked="" type="checkbox"/>	专家2	zj1002	
<input type="checkbox"/>	专家3	zj1003	

选择好专家后，点击“保存”。

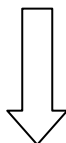
4. 评估分工

当前位置 >> 首页 >> 评估任务管理 >> 评估组成员

评估任务名称: 演示评估任务 [添加](#) [返回](#)

职位	姓名	用户名	联系电话	编写评估报告	负责评估指标	操作
组员	专家1	zj1001		否	1-1, 1-2, 1-3	分工 删除
组员	专家2	zj1002		否		分工 删除

点击“分工”：

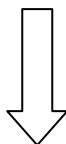


当前位置 >> 首页 >> 评估任务管理 >> 评估分工

评估分工	
*评估任务名称:	演示评估任务
姓名:	专家1
职位:	<input type="radio"/> 组长 <input type="radio"/> 副组长 <input type="radio"/> 联络员 <input checked="" type="radio"/> 组员
*负责评估指标:	1-1, 1-2, 1-3 设置 清空
编写评估报告:	<input type="checkbox"/>
保存 返回	

职位中，只有组长可以查看评估得分汇总表，并负责对评估完成的幼儿园进行复核提交；其他职位组员只能看到自己负责评估的指标的得分情况。

点击“设置”按钮，设置负责评估指标，设置完成后，点击“保存”按钮。



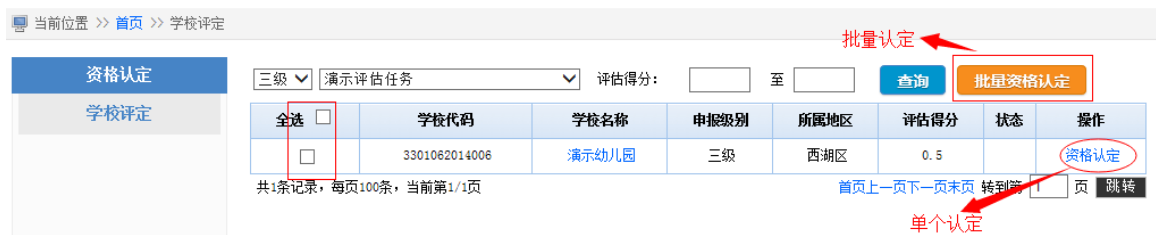


选择好负责评估指标后，点击“确定”。

注：只能对本县（市、区）内申报三级的幼儿园进行评估管理，不能对申报其他等级的幼儿园进行评估管理。

3.4 资格认定

对申报三级的幼儿园评估完成后，就可以进行资格认定了。如下图所示，可以根据评估任务和评估得分进行查询，可以单个或批量进行资格认定：



点击幼儿园名称，可以查询幼儿园申报信息及评估情况。

注：只能对本县（市、区）内申报三级的幼儿园进行资格认定，不能对申报其他等级的幼儿园进行资格认定。

3.5 查询统计

1. 申报情况查询

可以查询本县（市、区）内幼儿园的申报情况，包括申报信息及申报状态：

当前位置 >> 首页 >> 申报情况查询

查询统计

申报情况查询

评估情况查询

评估年度:	2014
申报等级:	新申报等级 三级
地区:	杭州市
学校名称:	
<input type="button" value="查询"/>	

查询结果

县（市、区）	园所编号	幼儿园名称	查看申报信息	申报状态
西湖区	3301062014006	演示幼儿园	查看申报信息	县（市、区）预审通过

2. 评估情况查询

查看幼儿园的评估情况，点击评估情况栏的“查看”链接，可以查看幼儿园的申报信息及评估情况：

当前位置 >> 首页 >> 评估情况查询

查询统计

申报情况查询

评估情况查询

评估年度:	2014
评估等级:	三级
评估任务名称:	全部
学校名称:	
<input type="button" value="查询"/>	

查询结果

评估任务名称	级别	评估学校	学校代码	状态	评估情况
演示评估任务	三级	演示幼儿园	3301062014006	已完成	查看

注：只能查看申报三级幼儿园的评估情况，不能查看申报其他等级幼儿园的评估情况。

（完）