

**浙江省幼儿园
等级评估信息系统
(设区市)**

**操
作
手
册**

杭州容博教育科技有限公司

2014. 08

目 录

一. 系统登录	3
1.1 打开系统.....	3
1.2 系统登录.....	4
二. 系统主界面	4
2.1 修改密码.....	5
2.2 系统功能.....	5
2.3 退出系统.....	5
三. 系统操作	6
3.1 系统管理.....	6
3.2 资格预审.....	6
3.3 评估管理.....	9
3.4 资格认定.....	11
3.5 查询统计.....	12

一. 系统登录

1.1 打开系统

打开浏览器，输入系统访问地址：www.zjddpg.com，出现的是系统首页：



点击“浙江省幼儿园等级评估信息系统”，进入系统登录页面。

1.2 系统登录



输入用户名和密码，点击“登录”按钮登录系统，登录成功后进入系统主界面。

二. 系统主界面



2.1 修改密码

点击系统主界面右上角的“修改密码”，弹出修改密码界面：



修改密码 -- 网页对话框	
用户名:	yeytest
请输入旧密码:	<input type="password"/>
请输入新密码:	<input type="password"/>
请再次输入新密码:	<input type="password"/>
<input type="button" value="确定"/> <input type="button" value="取消"/>	

输入旧密码及新密码后，点击“确定”按钮，提示“修改成功！”后即完成了密码修改。

2.2 系统功能

包括 5 个功能模块：

- (1) 系统管理（评估组用户管理）
- (2) 资格预审（对幼儿园申报信息进行预审）
- (3) 评估管理（评估任务、评估人员及分工管理）
- (4) 资格认定（根据评估结果进行等级认定）
- (5) 查询统计（申报情况查询和评估情况查询）

在主界面上点击对应的功能模块按钮可进入相应的操作页面。

2.3 退出系统

点击主界面右上角的“退出”，可安全退出本系统。

三. 系统操作

3.1 系统管理

1. 用户管理

对本市的评估组用户进行管理，用户列表：

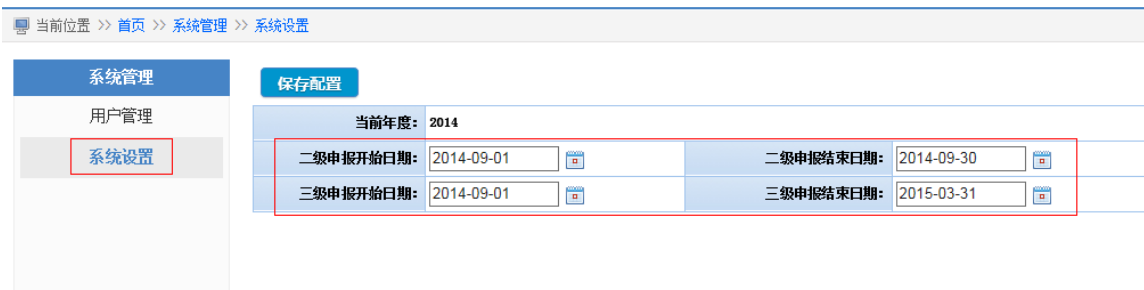


点击“添加用户”，添加评估组用户，用户名不能有重复。

点击“编辑”可以修改用户信息，如姓名、联系电话、密码等。

2. 系统设置

设置本市二级、三级申报起止日期，幼儿园只有在申报日期范围内才能进行申报。



修改好起止日期后，点击“保存配置”按钮进行保存。

3.2 资格预审



在页面上方的下拉框中选择申报等级进行查询；

点击“查看申报信息”，查看幼儿园申报信息及自评表；

状态一栏显示幼儿园当前的申报状态；

列表下方显示当前查询条件下的幼儿园总数及通过审核的统计数据；

在操作一栏进行审核操作，可以审核通过或审核不通过，也可以进行取消审核操作。

注：

列表中显示的是已经提交申报的幼儿园，未提交申报的幼儿园不会显示；

若上级部门审核后，则不能再进行审核或取消审核操作；

若操作一栏为空，表示无需审核或不能进行审核操作。

已在评估中的幼儿园不能进行审核操作。

下图为查看幼儿园申报信息：

幼儿园基本信息										
申报时间：	2014年08月15日				园所编号：	3301122014001				
幼儿园名称：	cc				办园时间(年度)：	2000				
原有等级：				定级时间：				新申报等级：	二级	
具体地址：	杭州市西湖风景名胜西湖区西湖街道cc				邮政编码：	111111				
所在地性质：	设区市主城区									
幼儿园电话：	111111			主页网址：				电子邮箱： (E-mail)	1@163.com	
主办单位： (人)	名称	a		幼儿园	姓名	a		园长：	姓名	a
	电话	123		法人代表：	电话	23423			手机	23423
办园性质：	教育部门办		园舍产权性质：	集体所有		经费来源性质：	差额拨款事业单位		服务形式：	半日制
幼儿园自评报告：	自评报告.doc									
幼儿园自评表										
查看自评表 查看得分汇总表										
办园条件										
编号及项目	内容								备注	
1-1 办园规模	班级总数 <u>1</u> 个；在园儿童总数 <u>1</u> 名，其中：流动儿童 <u>1</u> 名。									
1-2 服务时间与内容	幼儿园每周开放 <u>1</u> 天；幼儿在园平均每天约 <u>1.0</u> 小时（小数点后保留1位） 服务内容： <input checked="" type="checkbox"/> 点心 <input type="checkbox"/> 午餐 <input type="checkbox"/> 午睡 <input type="checkbox"/> 晚上住宿 <input type="checkbox"/> 延时看护 <input type="checkbox"/> 其它									
	幼儿园占地面积 <u>1.0</u> 平方米；建筑面积 <u>1.0</u> 平方米。 园舍主体建筑建设年份： <u>1</u> 年；层高 <u>1</u> 层。									

1-25 设施设备	安防防护器械是否齐全： <input checked="" type="radio"/> 是 <input type="radio"/> 否 幼教专业杂志 <u>1</u> 种；教师书籍人均 <u>1</u> 册； 每班区角幼儿图书有 <u>1</u> 种以上主题类型，生均 <u>1</u> 册，每学期更新率 <u>1</u> %； 幼儿园户外场地大中型玩具 <u>1</u> 个，能满足 <u>1</u> %以上幼儿同时活动； 设施设备是否按《浙江省幼儿园装备规范（试行）》相应等级标准配备： <input type="radio"/> 已配齐 <input checked="" type="radio"/> 基本配齐 <input type="radio"/> 未配齐
附件材料	
附件1：近三年立项课题(表2.1)	附件1：近三年立项课题(表2.1) (1).xls
附件2：近三年幼儿园参加研讨交流情况(表2.2)	附件2：近三年幼儿园参加研讨交流情况(表2.2) (1).xls
附件3：近三年幼儿园集体荣誉(表3)	附件3：近三年幼儿园集体荣誉(表3).xls
附件4：幼儿园领导班子情况(表4)	附件4：幼儿园领导班子情况(表4).xls
附件5：教职工情况(表5)	附件5：教职工情况(表5).xls
附件6：新申报一级幼儿园家长信息	附件6：新申报一级幼儿园家长信息.xls

附件材料可以点击链接进行下载。

查看自评表：

项目	指标编号	指标内容	指标分值	评估要点	自评得分	自评扣分原因
1. 园舍条件	1-1	园舍独立，产权明晰、合法。	0.5	缺一项扣0.3；缺二项及以上的不给分。	0.5	s
	1-2	园舍设置在安全区域内，建筑质量符合国家相关建筑规范标准要求。	0.5	是或否。	0.5	
	1-3	园舍场地布局合理，日照充足，道路平整，排水通畅，清洁整齐，远离污染源。	0.5	园舍日照不充足扣0.2。	0.5	
2. 户外场地	2-1	户外活动场地生均面积不少于3平方米，建筑物二楼及二楼以上平台面积按二分之一计算。	1.0	生均3平方米以下扣0.5。	0.5	
	2-2	有运动场、玩沙、玩水、种植/饲养园地等户外活动区域。	0.5	缺一项扣0.3；缺二项及以上的不给分。	0.5	
	2-3	户外活动场地安全，布局基本合理。	0.5	是或否。	0.5	
	2-4	绿化面积生均0.5平方米以上。	0.5	生均0.5平方米以下扣0.3。	0.5	
	2-5	有一定的室内体育活动空间可供幼儿在恶劣天气下使用。	0.5	是或否。	0.5	
3. 体育设施	3-1	户外活动场地配备适合幼儿活动的大、中、小型体育设施设备和各类器械，数量能够满足全园三分之一以上幼儿同时活动的需求。	1.5	未针对幼儿年龄特征且功能单一扣0.5；数量未能满足全园三分之一以上幼儿同时活动的扣0.5。	0.5	

查看得分汇总表：

条目名称	总分	自评得分	自评扣分原因
一、园舍空间与设施	12.0	6.6	1-1:s
二、班级空间与设施	11.0	2.9	
三、人员配备与待遇	17.0	1.9	
四、园务管理与教师队伍建设	21.0	2.4	
五、安全与卫生保健	18.0	2.3	
六、班级保育和教育	30.0	3.2	
七、家长工作和社会服务	11.0	1.2	
加分项目	2.0	0.1	
总分	122.0	22.6	

自评扣分原因中，按指标编号显示有内容的自评扣分原因。

3.3 评估管理

申报二级的幼儿园资格预审通过后，就可以进行评估了。评估前需先做好评估任务的管理。

评估任务列表：

当前位置 >> 首页 >> 评估任务管理

◆ 评估任务查询

→ 新增任务

地区	评估任务名称	评估时间范围	级别	状态	评估学校	评估组人员	评估分工	操作
杭州市	testetet	2014年8月7日 16:28至2014年8月31日 16:28	二级	新任务	1	1	分工	编辑 删除

共1条记录， 每页10条， 当前第1/1页

点击数字可以添加或删除要安排评估的学校
首页 上一页 下一页 末页
转到第 1 页
任务信息修改或删除

主办：浙江省教育厅 技术支持：杭州容博教育科技有限公司

注：已经开始评估的任务

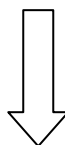
注：对于已经开始评估的任务不能删除。

1. 新建评估任务

当前位置 >> 首页 >> 评估任务管理 >> 新增任务

第一步：创建任务（在这里您可以配置评估任务的相关信息）

*评估任务名称：	<input type="text" value="演示评估任务"/>
*级别：	<input type="text" value="二级"/>
*评估开始日期：	<input type="text" value="2014-08-20 09:00"/> <input type="button" value="日历"/>
*评估结束日期：	<input type="text" value="2014-08-25 17:00"/> <input type="button" value="日历"/>
*地区：	<input type="text" value="杭州市"/>
<input type="button" value="保存并进入下一步"/> <input type="button" value="返回"/>	



2. 设置评估幼儿园

第二步：选择学校（在这里您可以选择本次评估的学校）

地区： 评估任务名称：

全选	学校代码	学校名称	所属地区
<input checked="" type="checkbox"/>	3301062014006	演示幼儿园	西湖区

选择好幼儿园后，点击“保存”。

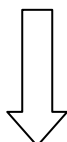
3. 设置评估组人员

当前位置 >> 首页 >> 评估任务管理 >> 评估组成员

评估任务名称: 演示评估任务 添加 返回

职位	姓名	用户名	联系电话	编写评估报告	负责评估指标	操作
组员	专家1	zj1001		否	1-1, 1-2, 1-3	分工 删除
组员	专家2	zj1002		否		分工 删除

点击“添加”：



评估任务名称: 演示评估任务

姓名: 查询 保存 返回

<input type="checkbox"/> 全选	姓名	用户名	联系电话
<input checked="" type="checkbox"/>	专家1	zj1001	
<input checked="" type="checkbox"/>	专家2	zj1002	
<input type="checkbox"/>	专家3	zj1003	

选择好专家后，点击“保存”。

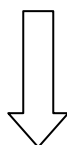
4. 评估分工

当前位置 >> 首页 >> 评估任务管理 >> 评估组成员

评估任务名称: 演示评估任务 添加 返回

职位	姓名	用户名	联系电话	编写评估报告	负责评估指标	操作
组员	专家1	zj1001		否	1-1, 1-2, 1-3	分工 删除
组员	专家2	zj1002		否		分工 删除

点击“分工”：

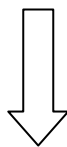


当前位置 >> 首页 >> 评估任务管理 >> 评估分工

评估分工	
*评估任务名称:	演示评估任务
姓名:	专家1
职位:	<input type="radio"/> 组长 <input type="radio"/> 副组长 <input type="radio"/> 联络员 <input checked="" type="radio"/> 组员
*负责评估指标:	1-1, 1-2, 1-3 设置 清空
编写评估报告:	<input type="checkbox"/>
保存 返回	

职位中，只有组长可以查看评估得分汇总表，并负责对评估完成的幼儿园进行复核提交；其他职位组员只能看到自己负责评估的指标的得分情况。

点击“设置”按钮，设置负责评估指标，设置完成后，点击“保存”按钮。



选择 -- 网页对话框

页内查找

确定

项目序号	项目名称	指标序号 <input type="checkbox"/>	指标名称
1	园舍条件 <input type="checkbox"/>	1 <input checked="" type="checkbox"/>	1-1
		2 <input checked="" type="checkbox"/>	1-2
		3 <input checked="" type="checkbox"/>	1-3
2	户外场地 <input type="checkbox"/>	4 <input type="checkbox"/>	2-1
		5 <input type="checkbox"/>	2-2
		6 <input type="checkbox"/>	2-3
3	体育设施 <input type="checkbox"/>	7 <input type="checkbox"/>	3-1
		8 <input type="checkbox"/>	3-2
		9 <input type="checkbox"/>	3-3
4	配套用房 <input type="checkbox"/>	10 <input type="checkbox"/>	4-1
5	安防设施 <input type="checkbox"/>	11 <input type="checkbox"/>	5-1

选择好负责评估指标后，点击“确定”。

注：只能对本市内申报二级的幼儿园进行评估管理，不能对申报其他等级的幼儿园进行评估管理。

3.4 资格认定

对申报二级的幼儿园评估完成后，就可以进行资格认定了。如下图所示，可以根据评估任务和评估得分进行查询，可以单个或批量进行资格认定：

当前位置 >> 首页 >> 学校评定

资格认定

学校评定

二级 ▾ 全部 ▾ 评估得分: 至 查询 批量资格认定

全选 <input type="checkbox"/>	学校代码	学校名称	申报级别	所属地区	评估得分	状态	操作
<input type="checkbox"/>	3301062014007	演示幼儿园2	二级	西湖区	1.0		资格认定

共1条记录，每页100条，当前第1/1页

首页 上一页 下一页 末页 转到第 1 页 跳转

单个认定

点击幼儿园名称，可以查询幼儿园申报信息及评估情况。

注：只能对本市内申报二级的幼儿园进行资格认定，不能对申报其他等级的幼儿园进行资格认定。

3.5 查询统计

1. 申报情况查询

可以查询本市内幼儿园的申报情况，包括申报信息及申报状态：

当前位置 >> 首页 >> 申报情况查询

查询统计

申报情况查询

评估情况查询

评估年度:	2014
申报等级:	新申报等级 三级
地区:	杭州市
学校名称:	
<input type="button" value="查询"/>	

查询结果

县(市、区)	园所编号	幼儿园名称	查看申报信息	申报状态
西湖区	3301062014006	演示幼儿园	查看申报信息	县(市、区)预审通过

2. 评估情况查询

查看幼儿园的评估情况，点击评估情况栏的“查看”链接，可以查看幼儿园的申报信息及评估情况：

当前位置 >> 首页 >> 评估情况查询

查询统计

申报情况查询

评估情况查询

评估年度:	2014
评估等级:	二级
评估任务名称:	全部
学校名称:	
<input type="button" value="查询"/>	

查询结果

评估任务名称	级别	评估学校	学校代码	状态	评估情况
演示评估任务2	二级	演示幼儿园2	3301062014007	已完成	查看

注：

可查询申报二级、三级幼儿园的评估情况；

申报二级幼儿园的评估情况可实时查询；

申报三级幼儿园的评估情况只有该幼儿园评估完成并复核提交后才能查看。

(完)